

## СОЦИАЛЬНО-ЭКОНОМИЧЕСКИЕ ИССЛЕДОВАНИЯ

Научная статья

УДК 332.1

### ИЗМЕНЕНИЯ В ФИНАНСОВОМ ПОВЕДЕНИИ НАСЕЛЕНИЯ РЕСПУБЛИКИ ТЫВА В 2020 г.



**Чаяна Б. Даржаа**

Тувинский институт гуманитарных и прикладных социально-экономических исследований, Кызыл, Россия, chayana.darzhaa@mail.ru

*Аннотация.* В марте 2020 г. Всемирная организация здравоохранения объявила о начале пандемии коронавируса COVID-19. Инфекция получила распространение и в Республике Тыва. Данная статья посвящена анализу изменений финансового поведения населения Республики Тыва в период пандемии COVID-19 в 2020 г. Карантинные ограничения и государственные меры поддержки населения и экономики существенно повлияли на поведение населения и социально-экономическое положение региона. Анализ денежных доходов населения Тувы показал, что номинальные и реальные денежные доходы населения Тувы выросли преимущественно за счёт роста социальной поддержки государства. Поднялся уровень иждивенческой зависимости, характерный для Тувы. Вследствие карантинных ограничений снизились доходы от предпринимательской деятельности. Несмотря на рост доходов, население было склонно не тратить деньги, что отражается в структуре расходов населения – выросла доля наличных денег. Падение потребительского спроса существенно отразилось на сфере общественного питания, гостиничного и туристического, культурно-оздоровительного бизнеса. Информационной базой для анализа послужили официальные статистические данные, размещённые на сайтах Росстата и Банка России.

*Ключевые слова:* пандемия, Республика Тыва, доходы населения, финансовое поведение

*Для цитирования:* Даржаа Ч. Б. «Изменения в финансовом поведении населения Республики Тыва в 2020 г.» // Азиатские исследования: история и современность. 2022. № 4 (4). С.121-135. DOI: 10.24412/2782-6139-2023-4-121-135

## THE CHANGES IN THE FINANCIAL BEHAVIOR OF THE POPULATION OF THE REPUBLIC OF TUVA

**Chayana. B. Darzhaa**

Tuvan Institute of Humanitarian and Applied Social and Economic Research under the Government of the Republic of Tuva, Kyzyl, Russia, chayana.darzhaa@mail.ru

*Abstract.* In March 2020 World Health Organization has announced the beginning of the Covid-19 coronavirus pandemic. The infection has also spread in the Republic of Tuva. This article is devoted to the analysis of consumer and financial behavior of the population of the Republic of Tuva in 2020. Quarantine restrictions and state support measures had a significant impact on financial behavior of citizens and the social and economic situation in the region. Nominal and real incomes of the people of Tuva have grown, mainly due to the growth of state social, as well as dependency on state aid. As a result of quarantine restrictions, business income decreased. Despite the increase in income, the population was not inclined to spend finances. The drop in consumer demand was significant in catering, hotel and tourism, cultural and recreational business.

*Keywords:* pandemic, the Republic of Tuva, income of population, financial behavior

*For citation:* Darzhaa, Ch. B. "Changes in the Financial Behavior of the Population of the Republic of Tuva in 2020"// Asian Studies: History and Modernity. 2022. No. 4 (4). p. 121-135. DOI:10.24412/2782-6139-2023-4-121-135

### *Введение*

Финансовое поведение населения является неотъемлемым элементом полноценного функционирования финансовой системы страны, а также выступает одним из важнейших условий материального благополучия населения. Особенности финансового поведения отражают способ реагирования населения на складывающуюся ситуацию. Насколько динамична жизнь, настолько динамично финансовое поведение людей. Изучение финансового поведения населения даёт возможность более успешно реализовывать и адаптировать финансовую политику государства в изменяющихся социально-экономических условиях. Анализ динамики финансового поведения населения приобретает особую актуальность в кризисных и переломных периодах в социально-экономической жизни общества.

Финансовое поведение является частью экономического поведения населения. В широком смысле под финансовым поведением понимается деятельность индивидов или домохозяйств, связанная с получением и расходованием денежных средств [Богомолова 1998, с. 58]. Также, финансовое поведение рассматривают как разнообразные виды финансовой активности граждан (сбережения, инвестиционная

активность, страхование, заёмно-кредитное поведение, денежные игры и т. п.) [Ибрагимова 2008, с. 192].

В России проводятся масштабные исследования, направленные на изучение финансового поведения населения страны, в ходе которых фиксируются как общие тенденции для всей страны, так и региональные особенности финансового поведения населения. Одними из первых, кто изучал проблематику финансового поведения населения в России, являются Т. Ю. Богомолова, В. С. Тапилина. (Богомолова, Тапилина, 1998). Проблематика финансового поведения населения представлена в работах Д. Х. Ибрагимовой [Ибрагимова, 2008], О. Е. Кузиной [Кузина, 2004], Г. В. Белеховой [Белехова, 2015].

Что касается Республики Тыва, то финансовое поведение домохозяйств рассматривалось коллективом учёных ФНИСЦ РАН в рамках исследования социально-стратификационных процессов в Тыве (Социально-стратификационные процессы... 2020); О. Д. Натсак рассматривала финансово-экономические стратегии тувинских семей [Натсак, 2022]; Ш. Ч. Соян и др. исследовали уровень финансовой грамотности [Соян, 2020]; в период пандемии, в апреле 2020 г., сотрудниками НИИ медико-социальных проблем и управления Республики Тыва и ТИГПИ при Правительстве Республики Тыва проводился социологический опрос, направленный на изучение социального самочувствия населения республики в период нахождения на самоизоляции [Социальное самочувствие населения...2020].

К каким финансовым стратегиям прибегло население Тувы на фоне снижения реальных располагаемых денежных доходов и общего ухудшения социально-экономической ситуации в стране в 2020 г.? Можно предположить, что в условиях карантинных ограничений население было вынуждено сократить расходы, поскольку не было возможности совершать покупки, кроме базовых и необходимых продуктов и товаров. Каким же образом распоряжались финансовыми средствами жители Тувы?

Целью данной работы выступило изучение финансового поведения населения Республики Тыва в период пандемии в 2020 г. Для достижения цели были поставлены и решены такие задачи, как: проанализировать доходы и расходы населения республики, изучить кредитное поведение населения, изучить влияние государственных мер поддержки населения на финансовое поведение населения республики.

В качестве исследовательского инструментария автор использовал общенаучные методы: сравнения, анализа, синтеза, метод экономико-статистического сравнения. Представленный анализ финансового

поведения населения Тувы основывается на данных Росстата, Банка России, а также публичных данных исследовательских агентств.

### Результаты исследования

Одним из важных показателей, характеризующих финансовое положение населения, является среднедушевой доход населения. В 2020 г. среднедушевые денежные доходы населения Республики Тыва в номинальном выражении составили 18972,1 руб. и по сравнению с 2019 г. увеличились на 14,2% (таблица 1). В целом денежные доходы населения в 2020 г. составили 74873,4 млн. руб. и увеличились на 15% по сравнению с предыдущим годом<sup>1</sup>.

**Таблица 1**

### Динамика денежных доходов населения Республики Тыва в 2020 г.<sup>2</sup>

Период	Денежные доходы в расчете на душу населения, руб. в месяц	В % к		Реальные денежные доходы, в % к		Реальные располагаемые денежные доходы, в % к	
		соответствующему периоду предыдущего года	предыдущему периоду	соответствующему периоду предыдущего года	предыдущему периоду	соответствующему периоду предыдущего года	предыдущему периоду
I квартал	14426,7	109,4	66,2	107,1	66,1	107	64,8
II квартал	18403,6	114,1	127,6	111	125,6	112,5	128,6
I полугодие	16415,2	112	х	109,3	х	110,1	х
III квартал	18136,3	115,6	98,5	111,9	97,8	114,5	98,1

<sup>1</sup> Статистический ежегодник Республики Тыва 2020: Стат.сб./Красноярскстат. – Красноярск, 2021. С. 94.

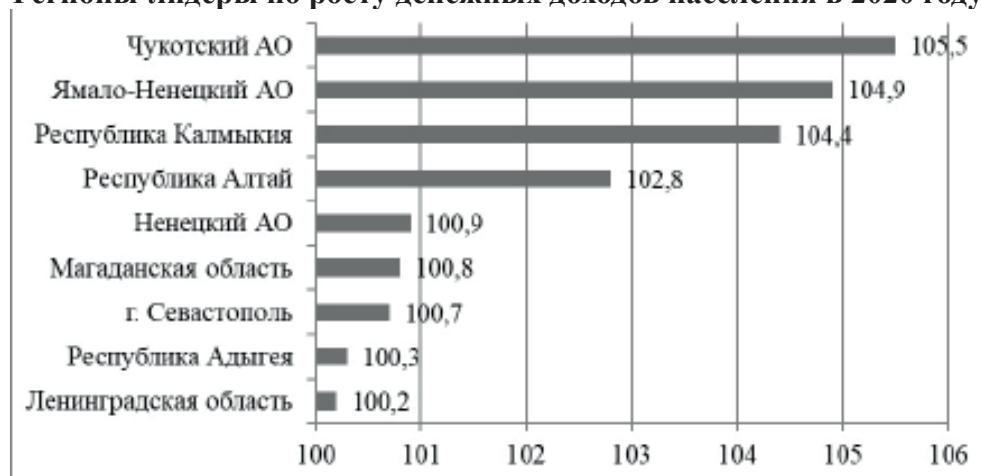
<sup>2</sup> Там же.

Январь-сентябрь	16988,9	113,3	x	110,2	x	111,6	x
IV квартал	25267,6	116	139,3	112	138	113,6	138,9
год	18972,1	114,2	x	110,9	x	112,4	x

Источник: данные Красноярскстата.

В целом в России в 2020 г. по сравнению с предыдущим годом среднедушевые денежные доходы населения показывают рост (1,7%), однако, реальные денежные доходы (доходы, скорректированные на индекс потребительских цен) снизились на 3%.<sup>3</sup> Реальные денежные доходы населения в 2020 г. выросли в 14 субъектах Российской Федерации. Республика Тыва вошла в число этих регионов. Наиболее существенный рост зафиксирован в Чукотском автономном округе, Ямало-Ненецком автономном округе и в Республике Калмыкия (рис. 1).

**Рисунок 1.**  
**Регионы-лидеры по росту денежных доходов населения в 2020 году<sup>4</sup>**



Источник: Риарейтинг.

В 68 регионах страны данный показатель снизился. Наибольшее падение отмечается в Свердловской области (-8,1%). В г. Санкт-Петербурге, Волгоградской области и в Республике Хакасия реальные денежные доходы населения остались на прежнем уровне.<sup>5</sup>

Рассмотрим структуру денежных доходов населения Республики Тыва в 2020 г. В ней произошли следующие изменения (таблица 2).

<sup>3</sup> Обзор: социально-экономическое положение регионов РФ в 2020г. Риарейтинг. URL: <https://riarating.ru/regions/20210319/630197235.html> (дата обращения: 01.02.2023 г.).

<sup>4</sup> Там же.

Наибольшее снижение наблюдается в доле оплаты труда наёмных работников (снижение на 4,1 процентных пункта), на втором месте – доходы от предпринимательской деятельности (снижение на 2,2 процентных пункта). Существенное снижение заработков произошло в наиболее пострадавших отраслях, таких как: общественное питание, гостиничный и туристический бизнес, культурно-оздоровительный бизнес, где выше доля малых и средних организаций и индивидуального предпринимательства. По данным Министерства экономического развития и промышленности Республики Тыва, в 2020 г. в Туве действовало 6,9 тысяч субъектов предпринимательства<sup>6</sup>, при этом 5,4 тысяч из них – малые предприятия (включая микропредприятия) и индивидуальные предприниматели<sup>7</sup>.

**Таблица 2.**  
**Структура денежных доходов населения Республики Тыва, %<sup>8</sup>**

	2016	2017	2018	2019	2020
Денежные доходы – всего, в том числе:	100	100	100	100	100
доходы от предпринимательской деятельности	8,4	8,6	8,1	7,4	5,2
оплата труда наемных работников	53,8	53,4	55,5	57,2	53,1
социальные выплаты	33,8	35,6	35,1	33,8	40,8
доходы от собственности	1,0	1,0	0,9	0,8	0,7
прочие денежные поступления	3,0	1,4	0,4	0,8	0,2

Источник: данные Красноярскстата.

<sup>6</sup> Предпринимателям Тувы в 2020 году предоставили налоговых льгот на 217,2 млн. рублей. Официальный портал Республики Тыва. URL: [https://rtyva.ru/press\\_center/news/economy/44290/](https://rtyva.ru/press_center/news/economy/44290/) (дата обращения: 20.05.2022 г.).

<sup>7</sup> Итоги сплошного наблюдения за деятельностью субъектов малого предпринимательства. Информационно-аналитическая система «Статистика». URL: <https://www.ias-stat.ru/module/Free/OneNews.aspx?2121> (дата обращения: 20.05.2022 г.).

<sup>8</sup> Статистический ежегодник Республики Тыва 2020: Стат.сб./Красноярскстат. – Красноярск, 2021. С. 94.

По сравнению с предыдущим годом значительно увеличилась доля доходов от социальных выплат – на 7 процентных пункта. Рост объёмов и доли социальных выплат в структуре денежных доходов населения в 2020 г. объясняется мерами Правительства РФ по социальной поддержке граждан<sup>9</sup>. Особое внимание уделялось семьям с несовершеннолетними детьми. 38620 семей в регионе (39,7% от общего числа семей, всего 97346 семей) имеют трёх и более детей. По данным органов социальной защиты населения республики, по состоянию на 01.06.2020 г. малоимущей признана 26351 семья, в которых воспитывалось 42915 детей<sup>10</sup>. Также отметим, что меры господдержки простимулировали безработное население официально зарегистрироваться в органах службы занятости населения. Число зарегистрированных безработных увеличилось с 5050 человек в 2019 г. до 17631 человек в 2020 г., при этом численность безработных, получающих пособие по безработице, увеличилось с 3752 до 5831 человек<sup>11</sup>. Республика Тыва попала в число 76 регионов, где вырос уровень безработицы. Самое значительное увеличение безработицы отмечается в Чеченской Республике, в Республике Тыва и в Кабардино-Балкарской Республике.<sup>12</sup>

Видим, что значительный вклад в рост доходов внесло увеличение уровня социальных выплат. Стоит отметить, что доля социальных выплат в структуре доходов населения Тувы, которая составила 39% в 2020 г., существенно выше российского показателя – 21,5%<sup>13</sup>, при этом тувинский показатель является самым высоким среди российских регионов [Натсак 2022, с. 125].

На рис. 2 представлена структура расходов населения в 2016-2020 гг. Доли расходов на приобретение недвижимости, прочих расходов, которые меньше 1%, не отображены на рисунке. В структуре расходов населения в 2020 г. произошли существенные изменения. Самая большая статья расходов – покупка товаров и оплата услуг – уменьшилась с 66,5% до 56,2%, несмотря на увеличение доходов населения. Увеличилась доля прироста финансовых активов: с 16,7% до 28,2%. Прирост финансовых

<sup>9</sup> Меры Правительства РФ по борьбе с коронавирусной инфекцией и поддержке экономики. Сайт Правительства РФ. URL: <http://Government.ru> (дата обращения: 04.05.2022 г.).

<sup>10</sup> Информация о назначении и выплате пособий семьям с детьми от 3 до 7 лет. Сайт Министерства труда и социальной политики Республики Тыва. URL: <https://mintrudtuva.ru/%D0%B8%D0%BD%D1%84%D0%BE%D1%80%D0%BC%D0%B0%D1%86%D0%B8%D1%8F-%D0%BE-%D0%BD%D0%B0%D0%B7%D0%BD%D0%B0%D1%87%D0%B5%D0%BD%D0%B8%D0%B8-%D0%B8-%D0%B2%D1%8B%D0%BF%D0%BB%D0%B0%D1%82%D0%B5-%D0%BF%D0%BE%D1%81/> (дата обращения: 04.05.2022 г.).

<sup>11</sup> Статистический ежегодник Республики Тыва 2020: Стат.сб./Красноярскстат. – Красноярск, 2021. С. 70.


<sup>12</sup> Обзор: социально-экономическое положение регионов РФ в 2020 г. Риарейтинг. URL: <https://riarating.ru/regions/20210319/630197235.html> (дата обращения: 01.02.2023 г.).

<sup>13</sup> Структура денежных доходов населения по основным источникам формирования в целом и по субъектам Российской Федерации. 2020. Сайт Федеральной Службы государственной статистики. URL: <https://rosstat.gov.ru> (дата обращения: 04.05.2022 г.).



активов включает прирост (уменьшение) сбережений во вкладах, приобретение ценных бумаг, покупку скота и птицы, изменение задолженности по кредитам, средств на счетах физических лиц – предпринимателей, изменение денег на руках у населения в рублях и инвалюте. В структуре прироста финансовых активов увеличились объемы наличных денежных средств: с 25,1% до 33,2%<sup>14</sup>. Высокая норма сбережений связана с вынужденным ограничением текущего потребления вследствие карантинных мер. Отметим, что усилилась тенденция к поиску других способов размещения личных накоплений, помимо банковских вкладов. Вырос интерес к инструментам фондового рынка. Московская биржа приводит такие данные: с начала 2020 г. количество индивидуальных инвестиционных счетов выросло вдвое и по состоянию на 01.05.2021 г. составляло почти 5 тыс.<sup>15</sup> Доля расходов на обязательные платежи и разнообразные взносы (налоги и сборы, платежи по страхованию, взносы в общественные и кооперативные организации, проценты, уплаченные населением за пользование ссудами и др.) не претерпела существенных изменений.

Рисунок 2. Структура расходов населения Республики Тыва<sup>16</sup>



Источник: данные Красноярскстата.

<sup>14</sup> Статистический ежегодник Республики Тыва 2020: Стат.сб./Красноярскстат. – Красноярск, 2021. С. 105.

<sup>15</sup> За год число открытых в Туве индивидуальных инвестиционных счетов выросло вдвое. Сайт Центрального банка России. URL: <https://www.cbr.ru/press/regevent/?id=11932> (дата обращения: 04.05.2022 г.).

<sup>16</sup> Диаграмма построена на данных Красноярскстата. Статистический ежегодник Республики Тыва 2020: Стат.сб./Красноярскстат. – Красноярск, 2021. С. 105.

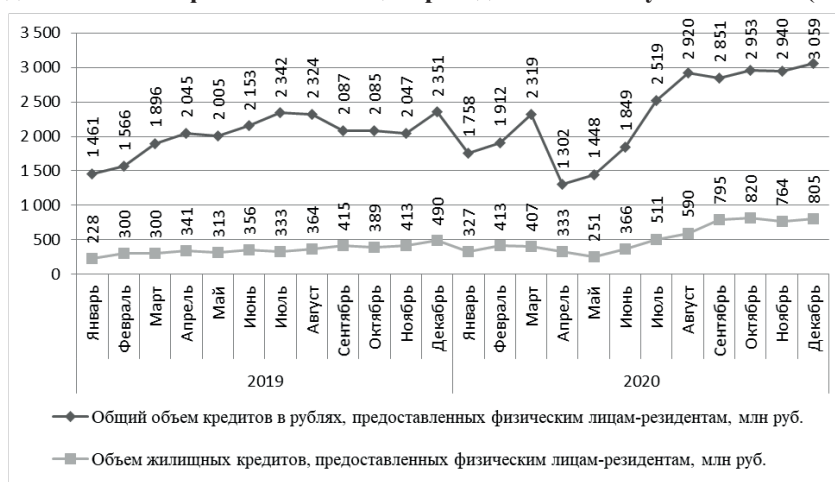


Возросший спрос на наличные деньги, как представляется, отражает не только повышенную тревожность населения в условиях пандемии и желание иметь средства «на всякий случай», но и активизацию неформальной и теневой экономики, в которой оседает наличность, в попытках заработать в условиях строгих ограничений.

Карантинные меры и связанное с ними сокращение потребления привели к падению объёма розничной торговли, который составил 93,1% по сравнению с предыдущим годом, объёма реализованных платных услуг – 88,6%; больше всего пострадало общественное питание – 77,7%<sup>17</sup>. Пик падения данных показателей пришёлся на второй квартал. В первом квартале и во втором полугодии сохранялась положительная динамика, однако восстановительный рост во втором полугодии оказался недостаточным для полного возврата к уровням начала года.

Меры поддержки населения затронули и сферу кредитования. В 2020 г. объём потребительского кредитования вырос на 14% в сравнении с предыдущим годом (2019 г. – 24362 млн. руб., 2020 г. – 27830 млн. руб.)<sup>18</sup>. Внутригодовая динамика была разнонаправленной. Во втором квартале объём кредитования был ниже январского. Торможение кредитования, связанное с последствиями введения карантинных мер, во второй половине года было преодолено (рис. 3).

**Рисунок 3. Общий объём кредитов и объём жилищных кредитов, предоставленных физическим лицам-резидентам в Республике Тыва (млн. руб.)<sup>19</sup>**



Источник: данные Центрального банка России.

<sup>17</sup> Социально-экономическое положение Республики Тыва. Федеральная служба государственной статистики. URL: <https://www.gks.ru/region/doc11193/Main.htm> (дата обращения: 04.05.2022 г.)

<sup>18</sup> Кредиты, предоставленные физическим лицам – резидентам (региональный разрез). Сайт Центрального банка России. URL: [https://www.cbr.ru/statistics/bank\\_sector/sors/](https://www.cbr.ru/statistics/bank_sector/sors/) (дата обращения: 04.05.2022 г.).

<sup>19</sup> Социально-экономическое положение Республики Тыва. Федеральная служба государственной статистики. URL: <https://www.gks.ru/region/doc11193/Main.htm> (дата обращения: 04.05.2022 г.).

Важнейшей особенностью 2020 г. стало бурное развитие ипотечного кредитования. Главный фактор роста спроса на ипотеку – снижение ипотечных ставок как за счёт смягчения денежно-кредитной политики Банка России, так и реализации программы льготной ипотеки под 6,5% и других ранее принятых госпрограмм. Средняя ставка по ипотеке в республике снизилась в среднегодовом значении с 10,22% в 2019 г. до 8,22% в 2020 г., а в 2021 г. она составила 8,08%<sup>20</sup>. Если в 2019 г. максимальное количество ипотечных жилищных кредитов, предоставленных физическим лицам-резидентам, составляло 197 (в декабре), то в 2020 г. максимальное количество сделок достигло 299 (в октябре)<sup>21</sup>. Тенденция увеличения объёмов и количества кредитных сделок продолжилось и в 2021 г.

В 2019 г. сложился тренд на сокращение темпов роста ипотечного кредитования (рис. 4). К середине 2020 г. темп прироста уменьшился практически вдвое по сравнению с началом 2019 г., а затем началось его быстрое восстановление. К концу года годовые темпы прироста задолженности по ИЖК превысили 20% (год к году), но это всё равно ниже, чем рост жилищного кредитования в начале 2019 г.

---

<sup>20</sup> Кредиты, предоставленные физическим лицам – резидентам (региональный разрез). Сайт Центрального банка России. URL: [https://www.cbr.ru/statistics/bank\\_sector/sors/](https://www.cbr.ru/statistics/bank_sector/sors/) (дата обращения: 04.05.2022 г.).

<sup>21</sup> Показатели рынка жилищного (ипотечного жилищного) кредитования. Сайт Центрального банка России. URL: [https://www.cbr.ru/statistics/bank\\_sector/mortgage/](https://www.cbr.ru/statistics/bank_sector/mortgage/) (дата обращения: 04.05.2022 г.).

**Рисунок 4. Темпы прироста задолженности по ИЖК населения Республики Тыва<sup>22</sup>**



Источник: данные Центрального банка России, расчёты автора

В рассматриваемый период, на фоне увеличения объёмов ИЖК, снижается доля просроченной задолженности в республике, и приближается к общероссийскому значению: на 01.01.2021 г. доля просроченной задолженности по ИЖК в России составляла 0,8% (Мониторинг социально-экономического положения...2021).

Уровень долговой нагрузки или уровень закредитованности населения, исчисляемый как отношение платежей по кредиту к доходу заёмщика, по-прежнему очень высок и практически не изменился: 76,4% в 2019 г.<sup>23</sup>, 76,2% в 2020 г.<sup>24</sup>

Обратим внимание на субъективные оценки материального положения населения. На фоне снижения реальных располагаемых денежных доходов и общего ухудшения социально-экономической ситуации в стране в 2020 г. субъективные оценки материального положения населения в целом по России были неблагоприятными: по

<sup>22</sup>График построен на основе данных Центрального банка России. Показатели рынка жилищного (ипотечного жилищного) кредитования. Сайт Центрального банка России. URL: [https://www.cbr.ru/statistics/bank\\_sector/mortgage/](https://www.cbr.ru/statistics/bank_sector/mortgage/) (дата обращения: 04.05.2022 г.).

<sup>23</sup>Рейтинг регионов по закредитованности населения – 2019. Риарейтинг. URL: <https://riarating.ru/infografika/20191224/630147980.html> (дата обращения 04.05.2022 г.).

<sup>24</sup>Рейтинг регионов по закредитованности населения – 2020. Риарейтинг. URL: <https://riarating.ru/infografika/20201020/630184698.html> (дата обращения 04.05.2022 г.).

данным опроса российского населения, проведённого в сентябре 2020 г. НИУ ВШЭ (выборка – 6000 человек), в среднем каждый шестой респондент (16%) сообщил об улучшении материальных условий жизни семьи за последний год и более трети (35%) – об ухудшении (Мониторинг социально-экономического положения...2021).

Мнение населения Тувы о материальном положении в период самоизоляции в 2020 г. представлен в материале «Социальное самочувствие населения Республики Тыва в период нахождения на самоизоляции» (Социальное самочувствие населения...2020), составленном на основе опроса, проведённом 27-29 апреля 2020 г. (в нем приняли участие 721 чел.). По данным этого опроса 36% опрошенных отметили, что, несмотря на все происходящее, материальное положение их семьи осталось прежним; 32,2% признались, что оно немного ухудшилось; 21% опрошенных отметили, что материальное положение семьи стало значительно хуже. Среди опрошенных были те, кто потерял заработок – 5,8%. Затруднились дать ответ 4,2%. А об улучшении материального положения отметили 0,8%. Таким образом, более половины опрошенных считают, что их материальное благополучие в период самоизоляции в разной степени ухудшилось.

#### *Заключение*

Пандемия коронавируса – основной фактор, определивший социальные и экономические результаты 2020 г. В условиях пандемии, несмотря на снижение темпов экономического развития, удалось не только сохранить, но и несколько повысить уровень реальных доходов населения Республики Тыва. Это произошло благодаря государственным мерам поддержки населения и экономики. Однако, рассмотрев изменения в структуре доходов населения, мы увидели некоторые негативные тенденции в социально-экономическом положении республики. Поднялся и так высокий уровень иждивенческой зависимости, характерный для Тувы. Усилилось снижение предпринимательской активности. Кризис в первую очередь затронул сектора экономики с преобладанием малого бизнеса и самозанятости, которые составляют основную долю бизнеса республики. Несмотря на различные виды помощи, оказанной государством, потребительский спрос, резко упавший в первом полугодии 2020 г., особенно в сфере общественного питания, гостиничного и туристического, культурно-оздоровительного бизнеса, не смог достичь докризисного уровня.

Увеличился объём денежной наличности в руках населения. Можно предположить, что активировалась неформальная экономика

в жёстких ограничительных условиях, в особенности для бизнеса. Также, повышенный спрос на наличность может свидетельствовать о тревожности населения и предпочтении иметь денежные средства «на всякий случай». Анализ показал, что население Тувы осваивает новые пути сбережения денежных средств, к примеру, использование инструментов фондового рынка.

### Литература

1. Белехова Г. В. Социально-демографические особенности финансового поведения населения // Проблемы развития территории. Вып. 1 (75). 2015. С. 100 – 115.
2. Богомолова, Т. Ю. Финансовое поведение домохозяйств в России в середине 90-х годов [Текст] / Т. Ю. Богомолова, В. С. Тапилина // Экономическая наука современной России. 1998. № 4. С. 58 – 69.
3. Ибрагимова, Д. Х. Финансовые практики российского населения [Текст] / Д. Х. Ибрагимова // Российские домохозяйства накануне финансового кризиса: доходы и финансовое поведение / отв. ред. Л. Н. Овчарова. М.: Независимый институт социальной политики, 2008. С. 192 –207.
4. Кузина О. Е. Экономико-психологическое моделирование финансового поведения населения // Психология. Журнал Высшей школы экономики. 2004. Т. 1. № 3. С. 83 – 105.
5. Мониторинг социально-экономического положения и социального самочувствия населения. Апрель 2021 / под ред. Л.Н. Овчаровой. М.: НИУ ВШЭ. 2021. 32 с.
6. Натсак О. Д. Материальная самооценка жителей республики Тыва в контексте исследования бедности (по материалам социологических исследований) // Уровень жизни населения регионов России. 2022. Том 18. №1. С. 120 – 135. DOI: 10.19181/Ispr.2022.18.1.10.
7. Натсак О. Д. Финансово-экономические стратегии тувинских семей (по материалам социологических исследований) // Власть. 2022. Том 30. № 1. С. 180 – 190. DOI: <https://doi.org/10.31171/vlast.v30i1.8803>.
8. Социальное самочувствие населения Республики Тыва в период нахождения на самоизоляции / Сост.: Н.Д. Ондар, С.К. Базыр-оол, К.Д. Аракчаа; ред. А.П. Дамба-Хуурак; Общественная палата Республики Тыва. НИИ МСПУ РТ. ТИГПИ. Кызыл, 2020. 24 с.
9. Социально-стратификационные процессы в Республике Тыва: [монография] / З. Т. Голенкова [и др.]; отв. ред. З. Т. Голенкова, Ю. В. Голиусова, П. Е. Сушко; ФНИСЦ РАН. М.-Кызыл: ФНИСЦ РАН, 2020. 128 с.
10. Соян Ш. Ч., Севек В. К., Тайбыл Р. С. Финансовая грамотность населения Республики Тыва // Региональная экономика: теория и практика. – 2020. Т. 18. №4. С. 651– 661.

**References:**

1. Belekhova, G. V. (2015), “Social'no-Demograficheskie Osobennosti Finansovogo Povedeniya Naseleniya” [Socio-Demographic Peculiarities of Population's Financial Behavior], *Problemy Razvitiya Territorii*, issue 1 (75), p. 100 – 115. (In Russ.).
2. Bogomolova, T. Yu. and Tapilina, V. S. (1998), “Finansovoe Povedenie Domohozyajstv v Rossii v Seredine 90-h Godov” [Financial behavior of households in Russia in the mid-90s], *Ekonomicheskaya Nauka Sovremennoj Rossii*, no. 4, p. 58 – 69. (In Russ.).
3. Ibragimova, D. Kh. (2008), “Finansovye Praktiki Rossijskogo Naseleniya” [Financial Practices of Russian Population], *Rossijskie Domohozyajstva Nakanune Finansovogo Krizisa: Dohody i Finansovoe Povedenie*, ed. by L. N. Ovcharova, Moscow, *Nezavisimyi institut sotsial'noi politiki*, p. 192 – 207. (In Russ.).
4. Kuzina, O. E. (2004), “Ekonomiko-Psihologicheskoe Modelirovanie Finansovogo Povedeniya Naseleniya” [Economic and Psychological Modeling of Financial Behavior of the Population], *Psihologiya. Zhurnal Vysshej shkoly ekonomiki*, vol. 1, no. 3, p. 83 – 105. (In Russ.).
5. “Monitoring Social'no-Ekonomicheskogo Polozheniya i Social'nogo Samochuvstviya Naseleniya. Aprel' 2021” (2021), [Monitoring of the Socio-Economic Situation and Social Wellbeing of the Population. April 2021], ed. by L. N. Ovcharova, Moscow, HSE University, 32 p. (In Russ.).
6. Natsak, O. D. (2022), “Finansovo-Ekonomicheskie Strategii Tuvinskih Semej (po Materialam Sociologicheskikh Issledovanij)” [Financial and Economic Strategies of Tuvan Families (on the Materials of Sociological Research)], *Vlast'*, vol. 30, no. 1, p. 180 – 190. DOI: <https://doi.org/10.31171/vlast.v30i1.8803> (In Russ.).
7. Natsak, O.D. (2022), “Material'naya Samoocenka Zhitelej Respubliki Tyva v Kontekste Issledovaniya Bednosti (po Materialam Sociologicheskikh Issledovanij)” [The Material Self-Assessment of the Tuvan Families in the Context of the Poverty Studies (Based on the Materials of Sociological Research)], *Uroven' Zhizni Naseleniya Regionov Rossii*, vol. 18, no. 1, p. 120 – 135. DOI: 10.19181/lsprr.2022.18.1.10. (In Russ.).
8. “Social'noe Samochuvstvie Naseleniya Respubliki Tyva v Period Nahozhdeniya na Samoizolyacii” (2020), [Social Well-being of the Population of the Republic of Tyva during the Period of Self-isolation], comp. by N. D. Ondar, S. K. Bazyr-ool and K. D. Arakchaa, ed. by A. P. Damba-Huurak, Public Chamber of the Republic of Tuva, Scientific Research Institute of Medico-Social Problems and Management of the Republic of Tuva, Tuvan Institute of Humanitarian and Applied Social and Economic Studies under the Government of the Republic of Tuva, Kyzyl, 24 p. (In Russ.).
9. “Social'no-Stratifikacionnye Processy v Respublike Tyva” (2020), [Socio-Stratification Processes in the Republic of Tyva], Z. T. Golenkova [and others], ed. by Z. T. Golenkova, Yu. V. Goliusova and P. E. Sushko, FCTAS RAS, Moscow-Kyzyl, FCTAS RAS, 128 p. (In Russ.).

10. Soyun, Sh. Ch., Sevek, V. K. and Tajbyl, R. S. (2020), "Finansovaya Gramotnost' Naseleniya Respubliki Tyva" [Financial Literacy of the Population of the Republic of Tuva], *Regional'naya Ekonomika: Teoriya i Praktika*, vol. 18, no. 4, p. 651 – 661. (In Russ.).

*Информация об авторе:*

*Чаяна Б. Даржаа, научный сотрудник, Тувинский институт гуманитарных и прикладных социально-экономических исследований при Правительстве Республики Тыва, Кызыл, Россия; Россия, Республика Тыва, 667000, ул. Кочетова, д. 4.*

*E-mail: [chayana.darzhaa@mail.ru](mailto:chayana.darzhaa@mail.ru)*

*Author ID (РИНЦ): 967279.*

*Information about the author:*

*Chayana B. Darzhaa, Researcher, Tuvan Institute of Humanitarian and Applied Social and Economic Research under the Government of the Republic of Tuva, Kyzyl, Russia; 4 Kochetov str., Kyzyl, 667000, the Republic of Tuva, Russia.*

*E-mail: [chayana.darzhaa@mail.ru](mailto:chayana.darzhaa@mail.ru)*

*ORCID ID: 0000-0002-4028-4365.*

© Даржаа Ч. Б., 2022

---